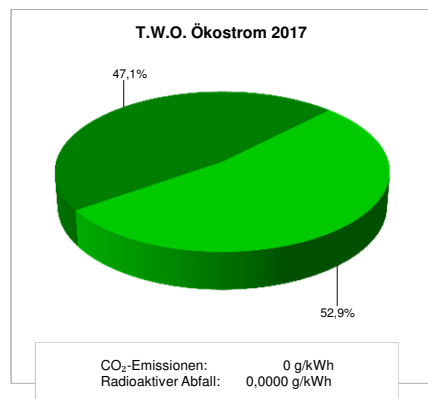
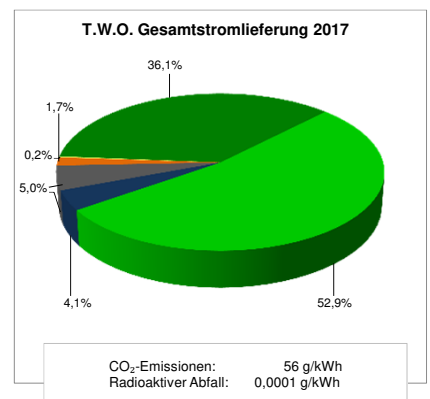
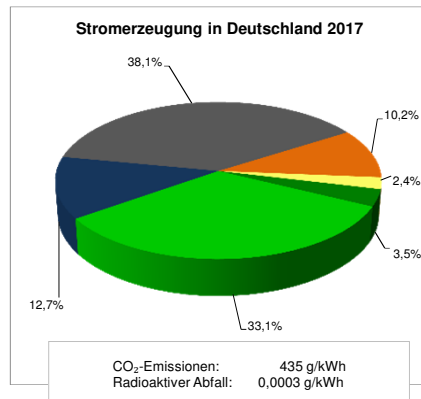

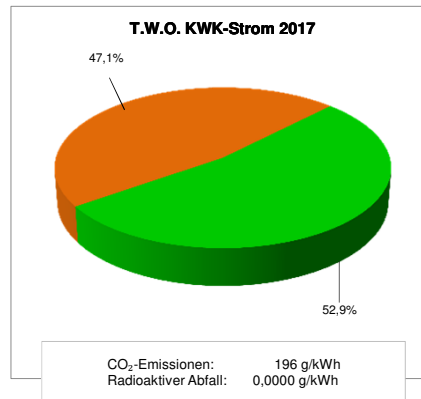


Stromkennzeichnung der Stromlieferung 2017
 gemäß § 42 Energiewirtschaftsgesetz (EnWG) vom 7. Juli 2005
 Stand der Information 1. November 2018

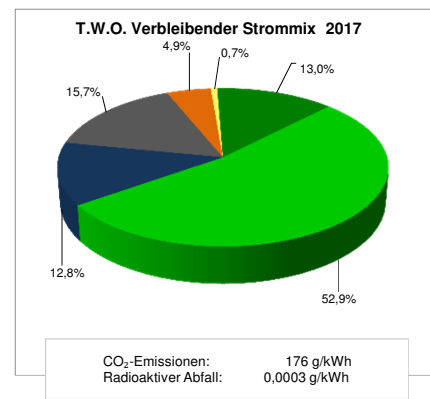
Stromkennzeichnung 2017	Kernenergie	Kohle	Erdgas	Sonstige fossile Energieträger	Sonstige erneuerbare Energien	Erneuerbare Energien, finanziert aus der EEG-Umlage	CO ₂ -Emissionen	Radioaktiver Abfall
Stromerzeugung in Deutschland (Quelle: BDEW)	12,7%	38,1%	10,2%	2,4%	3,5%	33,1%	435 g/kWh	0,0003 g/kWh
T.W.O. Gesamtstromlieferung	4,1%	5,0%	1,7%	0,2%	36,1%	52,9%	56 g/kWh	0,0001 g/kWh
T.W.O. Ökostrom	0,0%	0,0%	0,0%	0,0%	47,1%	52,9%	0 g/kWh	0 g/kWh
T.W.O. KWK-Strom	0,0%	0,0%	47,1%	0,0%	0,0%	52,9%	196 g/kWh	0 g/kWh
T.W.O. Verbleibender Strommix	12,8%	15,7%	4,9%	0,7%	13,0%	52,9%	176 g/kWh	0,0003 g/kWh



T.W.O. Ökostrom 2017
 Grundversorgung, Wärmepumpenstrom, Smart Strom, Strom für Nachtspeicherheizungen



T.W.O. KWK-Strom 2017
 Generationen-Strom



T.W.O. Verbleibender Strommix 2017
 Strom Plus
 Sonderverträge Gewerbe und Landwirtschaft